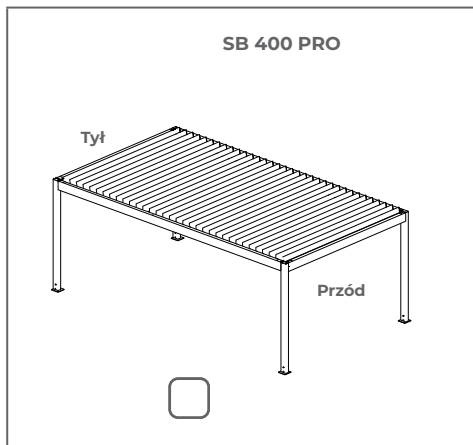
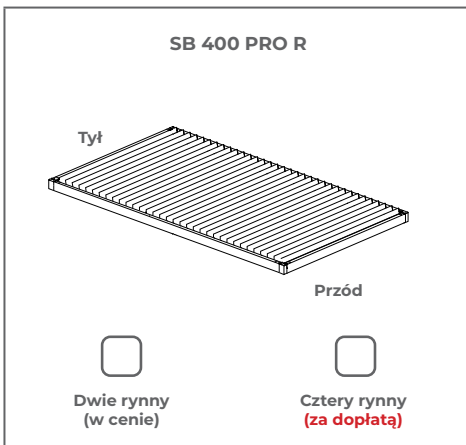


1. Model SB 400 PRO

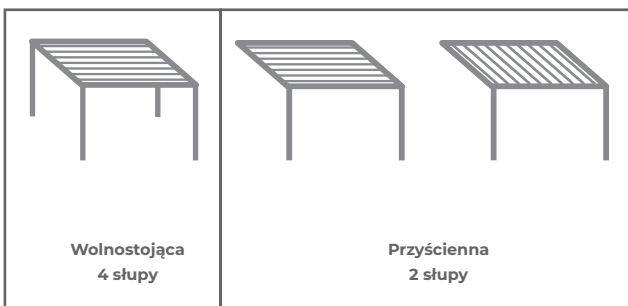


Model SB 400 PRO R

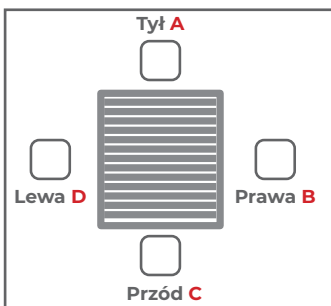


ODPŁYWY Z RYNIEN	
Przygotowane w rynnie z: Lewej/ Prawej Przodu/ Tyłu Bez otworów (tylko odpływy)	Otwór pod opływ wody wykonany w odległości [...] od TYŁU lub LEWEJ do osi otworu
1	1 mm
2	2 mm
3	3 mm
4	4 mm
* za dopłatą odpływ tworzywowy	

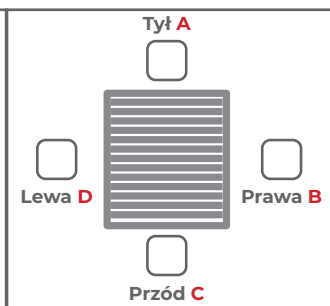
2. Wariant pergoli



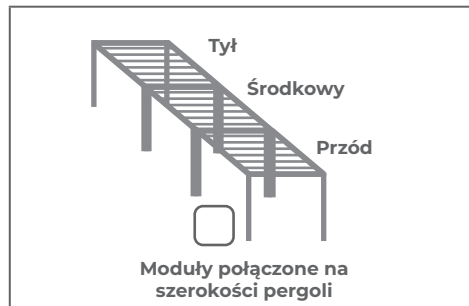
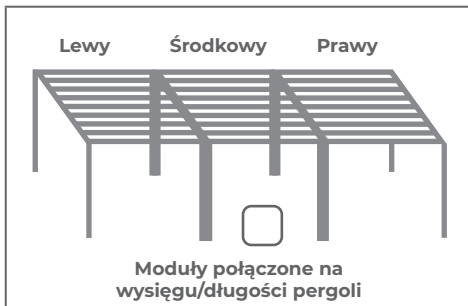
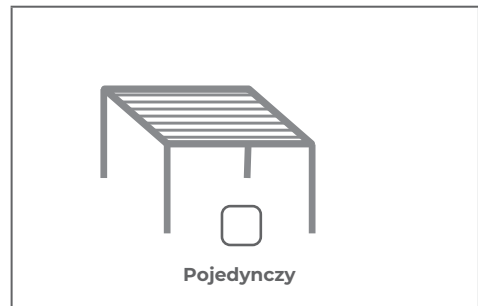
Strona mocowania do ściany



Strona odwodnienia



3. Czy produkt modułowy?

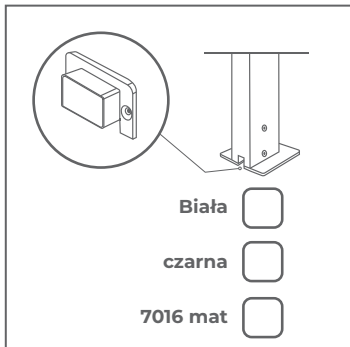


4. Kolorystyka

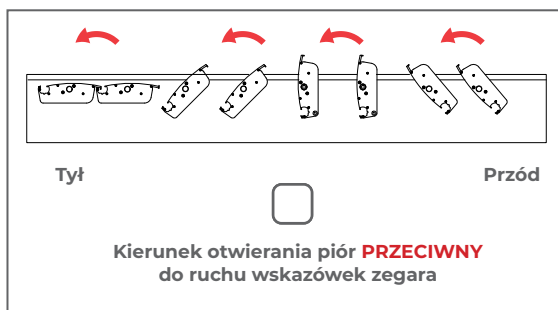
Konstrukcji	Pióra
<input type="checkbox"/> Ral 9016 mat	<input type="checkbox"/>
<input type="checkbox"/> FSM 71319 struktura	<input type="checkbox"/>
<input type="checkbox"/> RAL 7016 mat	<input type="checkbox"/>
Inny kolor RAL* Konstrukcji	
<input type="text"/>	
Inny kolor RAL* Pióra	
<input type="text"/>	

* za dopłatą

5. Kolorystyka maskownicy



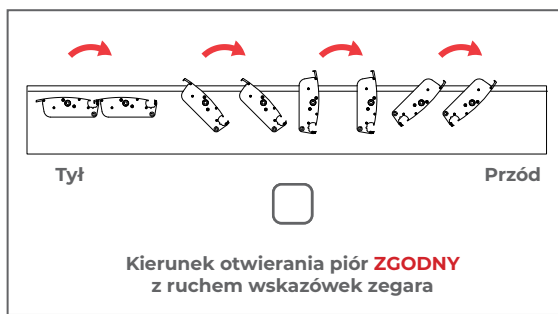
6. Kierunek otwierania piór



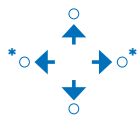
7. Pochył Dach

<input type="checkbox"/> Dach Płaski/Prosty *
<input type="checkbox"/> Dach pochylony/skośny OD silnika **

* dla SB400 PRO standardowo wykonujemy dach Prosty
** Spadek poprzeczny końców pióra 15mm




8. Stopy:



ZAZNACZ KIERUNEK
ODPLYWU WODY

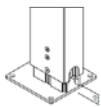
* Odprowadzenie po
szerszym boku słupa za
dopłatą



8 **X**-BRAK SŁUPA

9 **M**OCOWANIE
DO ŚCIANY

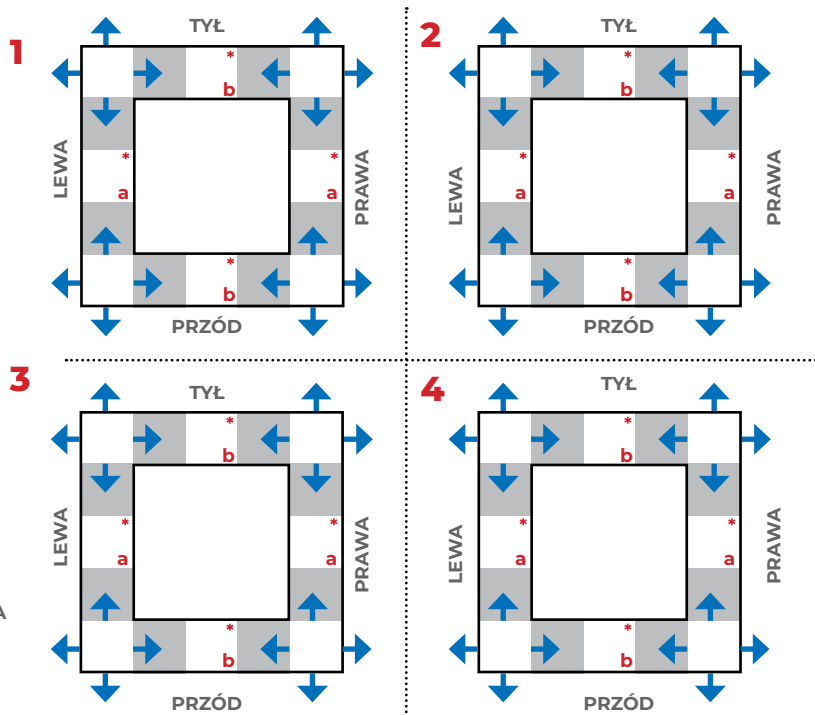
7 STOPA **Z**LICOWANA



10 **R** STOPA REGULOWANA

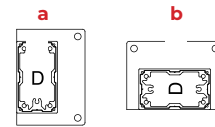
10. Wymiary


9. Wpisz rodzaj stopy w odpowiednie białe kratki,
dla każdego zamawianego modułu (max 4 na jednym formularzu)



*SŁUPY POŚREDNIE ZA DOPŁATĄ
BEZ MOŻLIWOŚCI ODWODNIENIA

SŁUPY POŚREDNIE ORIENTACJA



l.p	Szerokość max 4000 mm	Wysięg/Długość max 7000 mm	Wysokość w świetle max 2800 mm	Strona silnika <i>Lewa / Prawa</i>	Strona mocowania do ściany <i>Lewa / Prawa Przód / Tył</i>	Strona odwodnienia <i>Lewa / Prawa Przód / Tył</i>	Moduł: <i>1. Pojedynczy 2. Lewy / Środkowy / Prawy 3. Przód / Środek / Tył</i>	Słup pośredni <i>Lewa / Prawa Przód / Tył</i>	słup pośredni SYMETRYCZNIE  lub PODAJ ODLEGŁOŚĆ słupa pośredniego ***
1									
2									
3									
4									

11. Sterowanie

Silnik Somfy Tilt 24V
obrotów 0-120°,
Centralka Somfy
IO Louver,
Pilot 5k IO,

W CENIE PERGOLI

12. Oświetlenie Led

Taśma Led po
wewnętrznym
obwodzie
pergoli 3200K COB

Punkty świetlne
w piórach 3200K COB



*** ODLEGŁOŚĆ POMIĘDZY SŁUPAMI SŁUPY
POŚREDNIE LEWY I PRAWY, PRZEŚWIT
DO TYLNEGO SŁUPA

SŁUPY POŚREDNIE PRZÓD I TYŁ
PRZEŚWIT DO LEWEGO SŁUPA

W WERSJI PRZYŚCIENNEJ,
BEZ NP. TYLNYCH SŁUPÓW
ODLEGŁOŚĆ MIERZONA OD SŁUPA
POŚREDNIEGO DO KOŃCA PERGOLI

Automatyka dodatkowa Piloty/ czujniki, itd.

Adres dostawy:

Uwagi:

Kupujący oświadcza, że posługuje się biegle językiem polskim, rozumie oświadczenia składane i odbierane w języku polskim. Rozumie treść złożonego zamówienia i zapoznał się oraz akceptuje treść Ogólnych Warunków Sprzedaży, Ogólnych Warunków Gwarancji i Dokumentacji Technicznej Eksploatacyjnej oraz treść Deklaracji Właściwości Użytkowych. W przypadku systemów zewnętrznych, Deklaracji Zgodności w przypadku Systemów napędzanych silnikiem i Informacji dla Montażu Elementów Zabezpieczających w przypadku Systemów wewnętrznych na łańcuszek i sznurek, dostępnych na stronie: www.selt.com/dte-pl

Podpis

Zamawiający

Data